

## Wie finde ich meinen Fahrpreis?

Um Ihren Fahrpreis zu ermitteln, suchen Sie aus dem Tarifgebietsplan Ihr Start- und Zielgebiet aus. Anhand der jeweiligen Tarifgebietsnummer können Sie dann aus der unten stehenden Preisstufen-Matrix die entsprechende Preisstufe ablesen. Der Fahrpreis ergibt sich je nach Preisstufe und Fahrkartenart aus der unten stehenden Preisliste.

| Tarifgebiet <i>RMV</i> |                          | 3500   | 3700       | 3700 über 5000            | 3730        | 3800      | 4000      | 5000      | 5090          | 6200    | 6300              | 6400           | 6600    | 6600 über 5000         |
|------------------------|--------------------------|--------|------------|---------------------------|-------------|-----------|-----------|-----------|---------------|---------|-------------------|----------------|---------|------------------------|
|                        |                          | Langen | Groß-Gerau | Groß-Gerau über Frankfurt | Rüsselsheim | Riedstadt | Darmstadt | Frankfurt | Ffm Flughafen | Idstein | Rüdesheim (Rhein) | Bad Schwalbach | Hofheim | Hofheim über Frankfurt |
| Tarifgebiet <i>RNN</i> |                          |        |            |                           |             |           |           |           |               |         |                   |                |         |                        |
| 6801                   | Undenheim                | 6      | 5          | 6                         | 5           | 6         | 6         | 6         | 5             | 5       | 6                 | 5              | 5       | 6                      |
| 6810                   | Oppenheim                | 6      | 5          | 6                         | 45          | 6         | 6         | 6         | 5             | 5       | 6                 | 5              | 5       | 6                      |
| 6820                   | Gau-Odernheim            | 17     | 6          | 17                        | 6           | 17        | 17        | 17        | 6             | 6       | 17                | 6              | 6       | 17                     |
| 6830                   | Alzey                    | 17     | 6          | 17                        | 6           | 17        | 17        | 17        | 6             | 17      | 17                | 6              | 6       | 17                     |
| 6830 über 6920         | Alzey über Bad Kreuznach | 17     | 17         | 17                        | 17          | 17        | 17        | 17        | 17            | 17      | 17                | 17             | 17      | 17                     |
| 6850                   | Wörrstadt                | 6      | 5          | 6                         | 5           | 6         | 6         | 6         | 5             | 6       | 6                 | 5              | 5       | 6                      |
| 6850 über 6830         | Wörrstadt über Armsheim  | 17     | 6          | 17                        | 6           | 17        | 17        | 17        | 6             | 17      | 17                | 6              | 6       | 17                     |
| 6855                   | Nieder-Olm               | 5      | 4          | 5                         | 4           | 5         | 5         | 5         | 4             | 5       | 5                 | 4              | 4       | 5                      |
| 6860                   | Bodenheim                | 5      | 4          | 5                         | 4           | 5         | 5         | 5         | 4             | 5       | 5                 | 4              | 4       | 5                      |
| 6865                   | Heidesheim               | 5      | 4          | 5                         | 4           | 5         | 5         | 5         | 4             | 5       | 5                 | 4              | 4       | 5                      |
| 6870                   | Ingelheim                | 6      | 5          | 6                         | 45          | 6         | 6         | 6         | 5             | 5       | 6                 | 5              | 5       | 6                      |
| 6877                   | Schwabenheim             | 6      | 5          | 6                         | 5           | 6         | 6         | 6         | 5             | 5       | 6                 | 5              | 5       | 6                      |
| 6880                   | Bingen                   | 6      | 5          | 6                         | 5           | 6         | 6         | 6         | 5             | 6       | 6                 | 5              | 5       | 6                      |
| 6901                   | Bad Kreuznach            | 17     | 6          | 17                        | 6           | 17        | 17        | 17        | 6             | 17      | 17                | 6              | 6       | 17                     |
| 6920                   | Norheim/Rüdesheim (Nahe) | 17     | 17         | 17                        | 17          | 17        | 17        | 17        | 17            | 17      | 17                | 17             | 17      | 17                     |
| 6940                   | Bad Sobernheim           | 17     | 17         | 17                        | 17          | 17        | 17        | 17        | 17            | 17      | 17                | 17             | 17      | 17                     |
| 6970                   | Stromberg                | 17     | 6          | 17                        | 6           | 17        | 17        | 17        | 6             | 17      | 17                | 6              | 6       | 17                     |
| 6990                   | Bacharach                | 17     | 6          | 17                        | 6           | 17        | 17        | 17        | 6             | 17      | 17                | 6              | 6       | 17                     |

### RMV/RNN Übergangstarif Preise 2022

Gültig ab 1. Juli 2022

## Was kosten die Fahrkarten?

Mehr Informationen zu den Fahrkarten finden Sie auf den Folgeseiten. Nicht gültig für Relationen des Übergangstarifs sind folgende Fahrkarten: RMV-Anschlussfahrkarten, RMV-JobTickets, RMV-KombiTickets, RMV-65-plus-Karten.

| Fahrkarte                    | Preisstufe                          | 4          | 45         | 5          | 6          | 17         |
|------------------------------|-------------------------------------|------------|------------|------------|------------|------------|
| Einzelfahrkarte              | Erwachsene                          | 5,60 €     | 7,80 €     | 9,55 €     | 13,50 €    | 17,40 €    |
|                              | Kinder (6–14 Jahre)                 | 3,25 €     | 4,60 €     | 5,60 €     | 7,90 €     | 10,25 €    |
| Einzelfahrkarte mit BahnCard | Erwachsene                          | –          | 5,85 €     | 7,15 €     | 10,15 €    | 13,05 €    |
|                              | Kinder (6–14 Jahre)                 | –          | 3,45 €     | 4,20 €     | 5,95 €     | 7,70 €     |
| Tageskarte 1 Person          | Erwachsene                          | 10,90 €    | 15,20 €    | 18,60 €    | 26,30 €    | 33,90 €    |
|                              | Kinder (6–14 Jahre)                 | 6,35 €     | 9,00 €     | 10,90 €    | 15,40€     | 20,00 €    |
| Gruppentageskarte            | 5 Personen                          | 18,50 €    | 27,90 €    | 31,90 €    | 37,50 €    | 48,00 €    |
| Wochenkarte                  | Erwachsene                          | 43,70 €    | 52,90 €    | 58,60 €    | 73,30 €    | 87,90 €    |
|                              | Auszubildende                       | 34,50 €    | 41,80 €    | 46,30 €    | 57,90 €    | 69,40 €    |
| Monatskarte                  | Erwachsene                          | 148,50 €   | 181,00 €   | 199,20 €   | 249,10 €   | 299,00 €   |
|                              | Auszubildende                       | 117,30 €   | 140,40 €   | 157,40 €   | 196,80 €   | 236,20 €   |
| Jahreskarte                  | Erwachsene (12× Abb.)               | 1.446,00 € | 1.764,00 € | 1.941,00 € | 2.428,20 € | 2.914,80 € |
|                              | Erwachsene (1× Abb./bar)            | 1.417,10 € | 1.728,70 € | 1.902,20 € | 2.379,60 € | 2.856,50 € |
| 9-Uhr-Monatskarte            | Erwachsene                          | 118,80 €   | 139,00 €   | 149,40 €   | 186,80 €   | 224,30 €   |
| 9-Uhr-Jahreskarte            | Erwachsene (12× Abb.)               | 1.156,80 € | 1.353,00 € | 1.456,20 € | 1.821,00 € | 2.185,80 € |
|                              | Erwachsene (1× Abb./bar)            | 1.133,70 € | 1.325,90 € | 1.427,10 € | 1.784,60 € | 2.142,10 € |
| CleverCard                   | Schüler/Auszubildende (12× Abb.)    | 968,40 €   | 1.152,00 € | 1.299,00 € | 1.624,80 € | 1.932,00 € |
|                              | Schüler/Auszubildende (1× Abb./bar) | 949,00 €   | 1.129,00 € | 1.273,00 € | 1.592,30 € | 1.893,40 € |
| Zuschlag 1. Klasse           | Einzelzuschlag                      | 2,40 €     | 3,50 €     | 3,75 €     | 5,40 €     | 7,00 €     |
|                              | Wochenkarte                         | 19,70 €    | 25,70 €    | 26,40 €    | 33,00 €    | 39,60 €    |
|                              | Monatskarte                         | 66,80 €    | 87,30 €    | 89,60 €    | 112,10 €   | 134,60 €   |
|                              | Jahreskarte (12× Abb.)              | 651,00 €   | 873,00 €   | 873,00 €   | 1.093,20 € | 1.312,20 € |
|                              | Jahreskarte (1× Abb./bar)           | 638,00 €   | 855,50 €   | 855,50 €   | 1.071,30 € | 1.286,00 € |
|                              |                                     |            |            |            |            |            |

**Beispiel: Von der Ingelheimer Kaiserpfalz zum Frankfurter Römer**

Wenn Sie von der Ingelheimer Kaiserpfalz zum Frankfurter Römer möchten, können Sie wie folgt Ihren Fahrpreis ermitteln. Mit Hilfe des Tarifgebietsplans können Sie feststellen, in welchem Tarifgebiet Ihre Start- und Zielpunkte liegen. Ingelheim liegt im Tarifgebiet 6870 und Frankfurt im Tarifgebiet 5000. Schauen Sie nun in obenstehender Tarifmatrix nach. Folgen Sie der Zeile 6870 (Ingelheim) und der Spalte 5000

(Frankfurt), bis sich diese kreuzen. Dort steht die für diese Verbindung geltende Preisstufe 6 (dunkelorange). Jetzt können Sie anhand der oben stehenden Preisliste den Preis für die verschiedenen Fahrkarten ablesen. Die Einzelfahrkarte kostet in der Preisstufe 6 für einen Erwachsenen 12,70 Euro. Die Fahrkarte lösen Sie im Ingelheimer Stadt- oder Regionalbus, um nach der Fahrt mit dem Regionalexpress nach Frankfurt mit der U- oder Straßenbahn direkt zum Römer weiterzufahren.

### RMV/RNN Übergangstarif Tarifnformation

## Einzel- und Tageskarten

## Einzelfahrkarten

Einzelfahrkarten sind für Erwachsene und Kinder im Alter von 6 bis 14 Jahren (einschließlich) erhältlich. Kinder bis 5 Jahre (einschließlich) fahren in Begleitung einer mindestens 6-jährigen Person kostenlos. Mit einer Einzelfahrkarte können Sie eine Fahrt durchführen und in Richtung des Fahrtziels beliebig oft umsteigen – allerdings nur mit dem nächstmöglichen Anschluss. Rück- und Rundfahrten sowie Fahrtunterbrechungen, z. B. für Besorgungen, sind nicht zugelassen. Der Kauf einer Einzelfahrkarte berechtigt nur zum sofortigen Fahrtantritt. Einzelfahrkarten sind nach Fahrtantritt nicht mehr übertragbar. Einzelfahrkarten erhalten Sie an den RMV- oder RNN-Fahrkartenautomaten und beim Fahrpersonal, wo dies vorgesehen ist. In Straßenbahnen, U-Bahnen, S-Bahnen und Regionalzügen können keine Fahrkarten erworben werden.

## Tageskarte

Die Tageskarte gibt es für einen Erwachsenen oder für ein Kind im Alter von 6 bis 14 Jahren (einschließlich). Sie gilt an einem Kalendertag bis zum Betriebschluss (5 Uhr des Folgetages) beziehungsweise bis zum letzten als Nachtlinie gekennzeichneten Kurs. Bei Nutzung zuschlagpflichtiger Angebote ist pro Fahrt ein Zuschlag zu erwerben.

## Gruppentageskarte bis zu 5 Personen

Die Gruppentageskarte berechtigt bis zu 5 Personen zu beliebig vielen Fahrten in allen Verbundverkehrsmitteln des RNN und RMV im gewählten Gültigkeitsbereich. Sie gilt an einem Kalendertag bis Betriebschluss (5 Uhr des Folgetages) beziehungsweise bis zum letzten als Nachtlinie gekennzeichneten Kurs. Vor Fahrtantritt sind die Namen aller gemeinsam Reisenden auf der Gruppentageskarte unauslöschlich einzutragen. Bei Nutzung zuschlagpflichtiger Angebote ist pro Person und Fahrt ein Zuschlag zu erwerben.

## Gruppenfahrkarte ab 10 Personen

Für alle Gruppen ab 10 Personen gibt es die Großgruppenfahrkarte. Der Preis der Gruppenfahrkarte wird individuell berechnet, da sich der Fahrpreis nach der genauen Teilnehmerzahl und dem Fahrtziel richtet. Daher bitten wir Sie, sich rechtzeitig einige Tage vor der geplanten Fahrt an Ihr Verkehrsunternehmen oder ein Reisezentrum oder Kundenbüro zu wenden. Sie vermeiden damit eine eventuelle Überfüllung des Verkehrsmittels.

## Zeitkarten

Wenn Sie häufig mit Bus und Bahn unterwegs sind, sollten Sie sich für eines unserer attraktiven Zeitkartenangebote entscheiden. Sie können zwischen Wochen-, Monats- und Jahreskarten wählen. Wochen-, Monats- und Jahreskarten für Erwachsene sind übertragbar. Nicht übertragbar sind Zeitkarten des Ausbildungstarifs. Die Gültigkeit aller Zeitkarten besteht am letzten Geltungstag bis Betriebsschluss (5 Uhr des Folgetages) und bei speziellen Nachtlinien bis zum letzten als Nachtlinie gekennzeichneten Kurs. Zeitkarten berechtigen während ihrer Gültigkeit im gewählten Gültigkeitsbereich zu beliebig vielen Fahrten in allen Verbundverkehrsmitteln von RNN und RMV im Übergangstarifgebiet.

## Wochenkarte für Erwachsene

Die Wochenkarte ist an sieben aufeinander folgenden Tagen gültig. Den Startermin können Sie frei wählen.

## Monatskarte für Erwachsene

Auch bei der Monatskarte können Sie den ersten Gültigkeitstag frei wählen und bis zum gleichen Kalendertag des Folgemonats (einschließlich) so oft in den gewählten und freigegebenen Tarifgebieten mit den Verbundverkehrsmitteln fahren, wie Sie wollen.

## Jahreskarte für Erwachsene

Wenn Sie viel mit Bus und Bahn fahren und Geld sparen möchten, sollten Sie sich für die Jahreskarte entscheiden: 12 Kalendermonate fahren, aber nur den Preis für 10 Kalendermonate zahlen. Jahreskarten gibt es als übertragbare Jahreskarten. Sie können die Jahreskarte im Voraus mit 2% Skonto oder in 12 Monatsbeträgen per Lastschrift erwerben. Die Einzelheiten zu den Jahreskarten ergeben sich aus den „Besonderen Bedingungen für Jahreskarten“ in der jeweils gültigen Fassung. Bestellscheine erhalten Sie im RNN bei allen Verkehrsunternehmen oder im RMV an RMV-Verkaufsstellen, in den RMV-Mobilitätszentralen oder zum Download im Internet unter www.rmv.de.

## 9-Uhr-Karte

Die 9-Uhr-Karte ist als Monats- oder Jahreskarte konzipiert und hilft, bares Geld zu sparen. Gegenüber den klassischen Zeitkarten sparen Sie bis zu 25 Prozent. Das Sparticket ist montags bis freitags ab 9 Uhr bis Betriebsschluss gültig. An Wochenenden und Feiertagen gilt es uneingeschränkt rund um die Uhr. Zur 9-Uhr-Karte können keine Aufpreiskarten für die Nutzung des IC erworben werden. Möchten Sie mit der 9-Uhr-Karte die 1. Klasse nutzen, benötigen Sie hierfür eine reguläre Zuschlagkarte. Die 9-Uhr-Jahreskarten sind als übertragbare Zeitkarte erhältlich.

## Mitnahmeregelung (für Zeitkarten)

Mit der Wochen-, Monats- und Jahreskarte für Erwachsene können Sie täglich ab 19 Uhr einen Erwachsenen und beliebig viele Kinder unter 15 Jahren kostenlos mitnehmen. An allen Samstagen, Sonntagen, gesetzlichen Feiertagen in Hessen sowie am 24. und 31. Dezember gilt diese Mitnahmeregelung Kurs. Vor Fahrtantritt sind die Karten und den Zeitkarten des Ausbildungstarifs gibt es diese Regelung nicht.

## Anschlussfahrkarten

RMV-Anschlussfahrkarten gibt es nicht zu Fahrten im Bereich der Übergangstarifgebiete 6801 bis 6990. Ebenso ist der Kauf von RMV-Anschlussfahrkarten zu Zeitkarten des Übergangstarifs ausgeschlossen. Wenn Sie bereits im Besitz einer RMV-Zeitkarte (Wochen-, Monats-, Jahreskarte oder JobTicket) sind, die das Tarifgebiet 6500 Mainz/Wiesbaden einschließt, und nur gelegentlich in das übrige RNN-Gebiet fahren, können Sie wie bisher auch weiterhin eine Anschlussfahrkarte nach dem RNN-Tarif erwerben. Letzeres gilt nicht für das LandesTicket Hessen, das Schülerticket Hessen und das Seniorenticket Hessen.

## Zeitkarte Ausbildung/CleverCard

Mit Zeitkarten zum Ausbildungstarif können alle Fahrgäste von 6 bis 14 Jahren (einschließlich) sowie Schüler, Auszubildende, Studenten und unter bestimmten Voraussetzungen Praktikanten im Übergangstarifgebiet fahren. Der Nachweis der Berechtigung erfolgt bei Personen bis einschließlich 17 Jahre über den Bestellschein für die Kundenkarte für Schüler und Auszubildende und einen Altersnachweis. Ab 18 Jahren erfolgt der Nachweis auf dem Bestellschein durch die Ausbildungsstätte. Auf Grund dieser persönlichen Voraussetzung sind diese Zeitkarten nicht übertragbar und es besteht keine Mitnahmeregelung. Die Zeitkarten bestehen immer aus einer Kundenkarte und einer gültigen Wertmarke. Bestellformulare für die Kundenkarte erhalten Sie in jeder Verkaufsstelle oder bei Ihrem Verkehrsunternehmen. Die Wertmarke ist im RNN-Gebiet nur an den Bahnhöfen erhältlich. Auf die Wertmarke muss immer die Nummer der Kundenkarte mit Kugelschreiber übertragen werden, da die Wertmarke sonst ungültig ist. Zeitkarten Ausbildung gibt es als Wochen- und Monatskarten und auch als Jahreskarte, die sich CleverCard nennt. Die CleverCard muss wie alle Jahreskarten bis zum 10. des Vormonats bestellt werden. Die CleverCard wird auf ein Mal bezahlt oder in 12 Teilbeträgen abgebucht. Die CleverCard wird in Form von 12 Monats-Wertmarken ausgegeben, die nur gemeinsam mit dem CleverCard-Ausweis gültig sind. Die CleverCard gilt in den hessischen Ferien auch im gesamten hessischen Teil des RMV. Um das restliche RNN-Gebiet außer an Schultagen vor 9 Uhr nutzen zu können, kann man FRITZ zur CleverCard hinzukaufen.

## Zuschlagfahrkarten

In der 1. Klasse der Schienenverkehrsprodukte sowie bei sonstigen zuschlagpflichtigen Angeboten benötigen Sie Zuschlagfahrkarten für Erwachsene und Kinder. Die Zuschlagfahrkarte erhalten Sie als Einzelzuschlag für eine Fahrt oder als Zuschlagzeitkarte für die Wochen, Monats- oder Jahreskarte. Im RNN-Gebiet sind die Zuschlagfahrkarten nur an den RNN-Automaten und Fahrkartenverkaufsstellen der Eisenbahnverkehrsunternehmen erhältlich.

## Weitere Informationen

## Nutzung von Fernverkehrsprodukten mit Fahrkarten des Übergangstarifs

Grundsätzlich können Fernverkehrszüge nicht mit Fahrkarten des Übergangstarifs genutzt werden. Eine Ausnahme besteht für Zeitkartenkunden, die innerhalb des RMV (z. B. Mainz – Frankfurt) IC-/EC-Züge der DB AG nutzen möchten. Für diese Züge können Kunden mit Zeitkarten (außer 9-Uhr-Karten und CleverCard) des RMV/RNN-Übergangstarifs streckenbezogene Aufpreise ausschließlich als Wochen-, Monats- und Jahreskarten gemäß DB-Tarif erwerben. Einzelaufpreise werden nicht angeboten. Die Aufpreise werden durch die DB AG vertrieben. Diese Regelung gilt nicht für ICE-Züge.

## Anerkennung der BahnCard

Inhaber einer BahnCard 25 oder 50 erhalten in den Preisstufen 5, 6, 17 und 45 im RMV/RNN-Übergangstarif um 25% ermäßigte „Einzelfahrkarten BahnCard“. Für Kinder bis einschließlich 14 Jahre werden ebenfalls um 25% ermäßigte „Einzelfahrkarten BahnCard Kinder“ angeboten. Einzelfahrkarten zur BahnCard gelten ausschließlich auf Schienenverkehrsprodukten außer U- und Straßenbahnen. Zuschläge sind immer voll zu zahlen – auch bei Einsatz der BahnCard First sind Zuschlagkarten für die 1. Klasse zu erwerben.

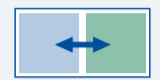


## Mitnahme von Fahrrädern und Hunden

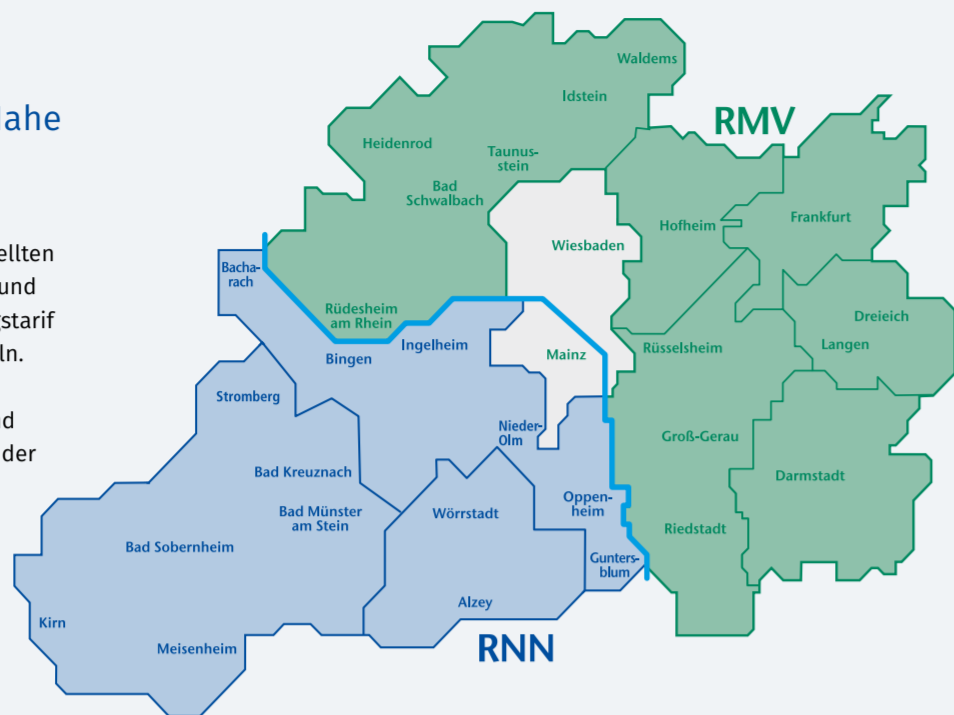
Die Mitnahme von Fahrrädern ist unentgeltlich (mit Ausnahme der Fernverkehrszüge: Hier ist die Mitnahme nur in einigen Zügen und nur nach Reservierung möglich und es gelten die Regelungen und Tarife der DB AG.). Die Mitnahme richtet sich nach den jeweiligen besonderen Bedingungen der einzelnen Verkehrsunternehmen in der jeweils gültigen Fassung. Die allgemeinen, für alle Unternehmen geltenden Bedingungen finden Sie im Anhang der Tarifbestimmungen und Beförderungsbedingungen des RMV. Die endgültige Entscheidung über die Mitnahme trifft das Fahrpersonal. Hunde können nur unter Aufsicht einer hierzu geeigneten Person und angeleint befördert werden. Die Regelung zur Mitnahme von Hunden finden Sie in den Beförderungsbedingungen des RMV.

## Tarifbestimmungen und Beförderungsbedingungen

Die vorgenannten Erläuterungen dienen Ihrer ersten Orientierung und sind eine unverbindliche Beschreibung der Grundprinzipien. Rechtlich verbindlich ist ausschließlich der Originaltext der Tarifbestimmungen und Beförderungsbedingungen des als RMV/RNN-Übergangstarif anzuwendenden RMV-Tarifs. Die detaillierten Tarifbestimmungen und Beförderungsbedingungen sind kostenlos als Broschüre bei den Verkehrsunternehmen, beim RNN oder beim RMV erhältlich.

### Eine Fahrkarte – alle Verkehrsmittel zwischen Rheinhessen-Nahe und Rhein-Main

-  Zwischen den dargestellten Teilgebieten des RNN und RMV gilt der Übergangstarif in allen Verkehrsmitteln.
-  Zwischen dem RNN und Wiesbaden/Mainz gilt der RNN-Tarif.
-  Zwischen dem RMV und Wiesbaden/Mainz gilt der RMV-Tarif.



In bestimmten Gebieten zwischen Rheinhessen-Nahe und Rhein-Main gilt der RMV/RNN-Übergangstarif. Der große Vorteil: Sie können mit nur einer Verbundfahrkarte alle öffentlichen Verkehrsmittel in den jeweiligen Tarifgebieten nutzen!

#### Was ist der RMV/RNN-Übergangstarif?

Der Rhein-Main-Verkehrsverbund (RMV) und der Rhein-Nahe Nahverkehrsverbund (RNN) haben für die grün bzw. blau eingefärbten Gebiete in der nebenstehenden Karte einen Übergangstarif vereinbart. Dieser Tarif erleichtert Ihnen das Bahn- und Busfahren über die Grenzen der jeweiligen Verkehrsverbünde hinaus.

#### Wo gilt der RMV/RNN-Übergangstarif?

Für Fahrten aus den blauen Gebieten (RNN) in die grünen Gebiete (RMV) und umgekehrt können Sie den RMV/RNN-Übergangstarif nutzen. Das heißt, Sie lösen eine durchgehende Verbundfahrkarte.

#### Wo gilt der Übergangstarif nicht?

Für Fahrten von und nach Wiesbaden/Mainz (RNN-Wabe 300 bzw. RMV-Tarifgebiet 6500), in der Grafik hellgrau markiert, wird je nach Zielrichtung der RMV-Tarif (Richtung Süd- und Mittelhessen) oder RNN-Tarif (Richtung Rheinhessen-Nahe) angewendet.

#### Welche Verkehrsmittel kann man mit dem Übergangstarif benutzen?

Die Fahrkarten des Übergangstarifs gelten für alle Verbundverkehrsmittel und -linien der im RMV und RNN zusammengeschlossenen Verkehrsunternehmen im dargestellten Übergangstarifgebiet.

#### Welche Preise gelten im Übergangstarifgebiet?

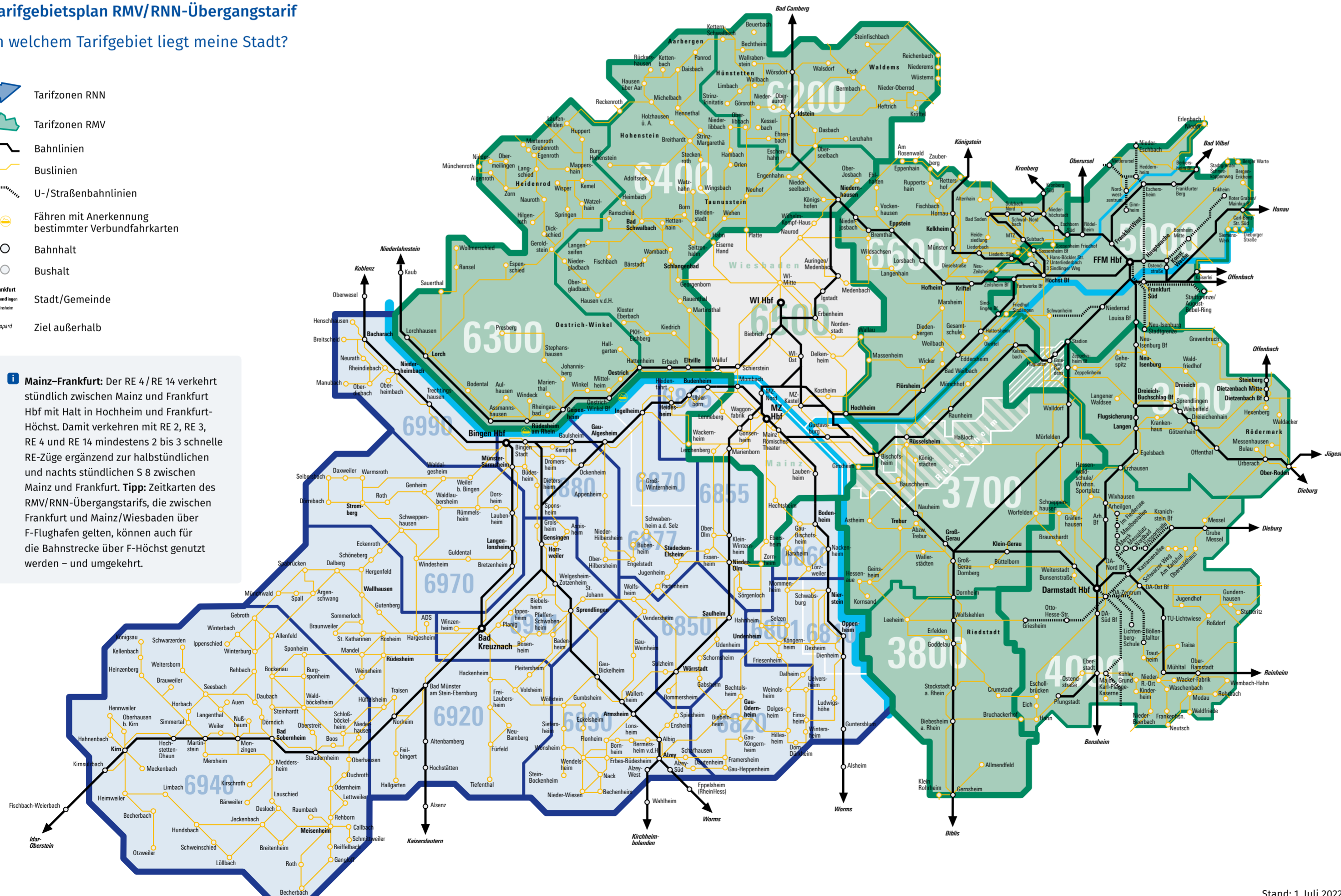
Für Fahrten im Übergangstarifgebiet gilt der Tarif des Rhein-Main-Verkehrsverbundes (RMV-Tarif) mit seinem Fahrkartensortiment, seinen Preisen, seinen Tarifbestimmungen und Beförderungsbedingungen.

### Tarifgebietsplan RMV/RNN-Übergangstarif

In welchem Tarifgebiet liegt meine Stadt?

-  Tarifzonen RNN
-  Tarifzonen RMV
-  Bahnlinien
-  Buslinien
-  U-/Straßenbahnlinien
-  Fähren mit Anerkennung bestimmter Verbundfahrkarten
-  Bahnhof
-  Bushalt
-  Stadt/Gemeinde
-  Ziel außerhalb

**I Mainz-Frankfurt:** Der RE 4 / RE 14 verkehrt stündlich zwischen Mainz und Frankfurt Hbf mit Halt in Hochheim und Frankfurt-Höchst. Damit verkehren mit RE 2, RE 3, RE 4 und RE 14 mindestens 2 bis 3 schnelle RE-Züge ergänzend zur halbstündlichen und nachts stündlichen S 8 zwischen Mainz und Frankfurt. **Tipp:** Zeitkarten des RMV/RNN-Übergangstarifs, die zwischen Frankfurt und Mainz/Wiesbaden über F-Flughafen gelten, können auch für die Bahnstrecke über F-Höchst genutzt werden – und umgekehrt.



**Rhein-Nahe Nahverkehrsverbund GmbH**  
 Bahnhofstraße 2  
 55218 Ingelheim  
 Tel. 06132/7896-22  
 Fax 06132/7896-29  
 info@rnn.info  
 www.rnn.info  
 RNN-Servicetelefon: 06132/789622

**Rhein-Main-Verkehrsverbund GmbH**  
 Alte Bleiche 5  
 65719 Hofheim am Taunus  
 Tel. 06192/294-0  
 Fax 06192/294-900  
 info@rmv.de  
 www.rmv.de  
 RMV-Servicetelefon: 069/24248024



### RMV/RNN Übergangstarif 2022



### Einfach über den Rhein

- Alle Infos zum Bus- und Bahnfahren zwischen RMV und RNN
- Mit großem Tarifgebietsplan
- Mehr Züge von Rhein-Nahe nach Frankfurt

Gültig ab 1. Juli 2022

